

Návod pro registraci obchodních příležitostí **Sophos**

Aktualizováno 09/2020
Annex NET, s.r.o.
sales@annexnet.cz



Stručná rekapitulace pravidel pro zadávání registrace obchodní příležitosti (Dealreg - DR)

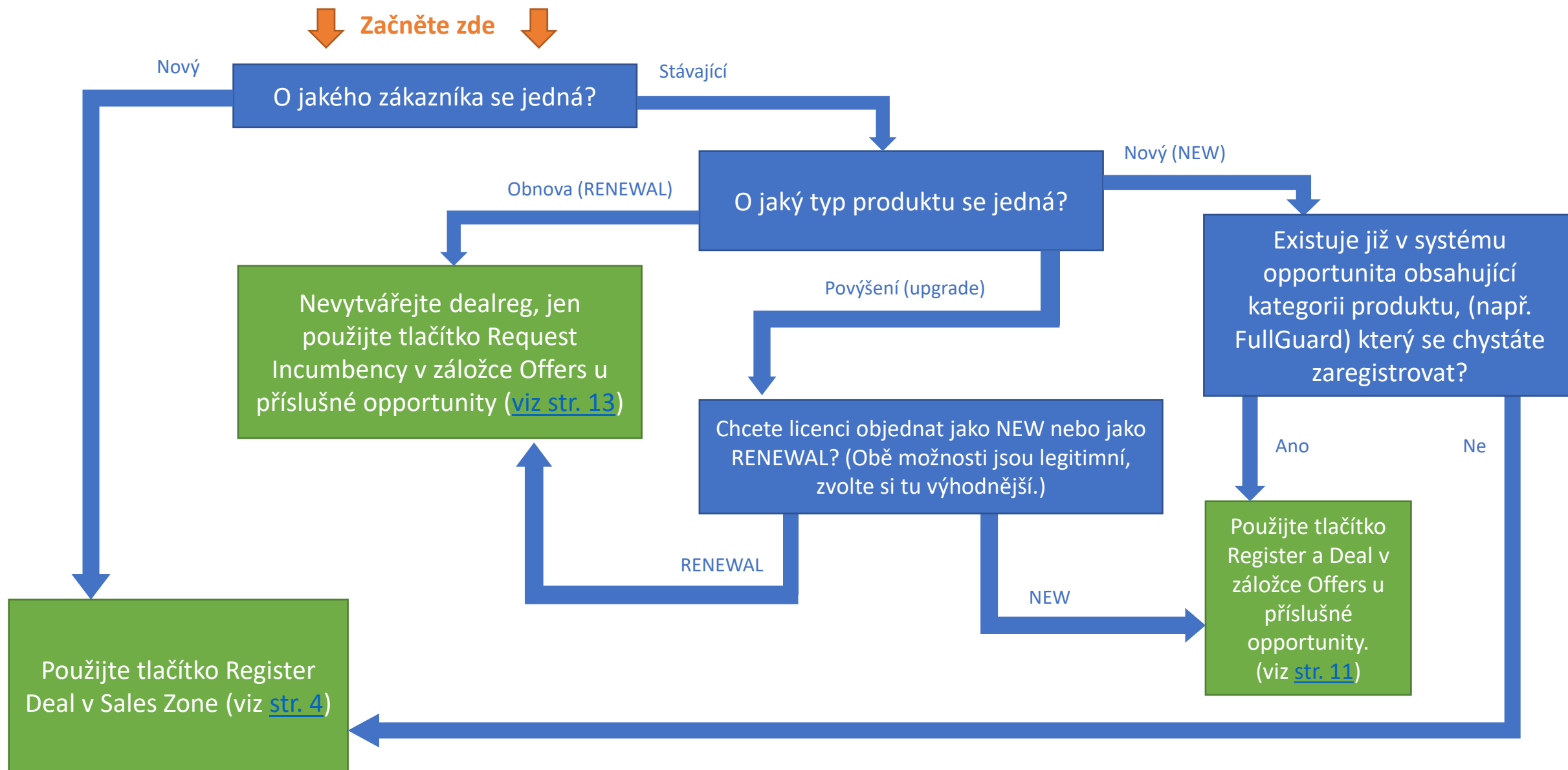
- Registrace je doporučena pro všechny produkty kategorie MM/E*. Bez ní namísto běžné partnerské slevy obdržíte pouze 10 % slevu.
- Toto doporučení platí i pro zařízení Sophos odebíraná z našeho skladu.
- Platnost DR je 90 dnů, ale je možné požádat o prodloužení.
- DR se zadává prostřednictvím partnerportal.sophos.com, v nouzových případech na deals@sophos.com
- **Způsob zadání DR přes partnerportal.sophos.com se liší podle konkrétní situace, kterou chcete řešit (nový produkt, obnova licence, povýšení produktu atd.). Pro lepší orientaci použijte schéma na [straně 3](#).**

*Mezi MM/E produkty patří tyto položky:

- Všechna zařízení SG a XG (mimo XG 86/w)
- Všechna zařízení APX (mimo APX 120)
- Všechny Server licence
- Endpoint a Mobile licence od 50 ks výše.

Kompletní informace najdete na <https://partnerportal.sophos.com>


Schéma pro určení správného postupu při registraci obchodní příležitosti



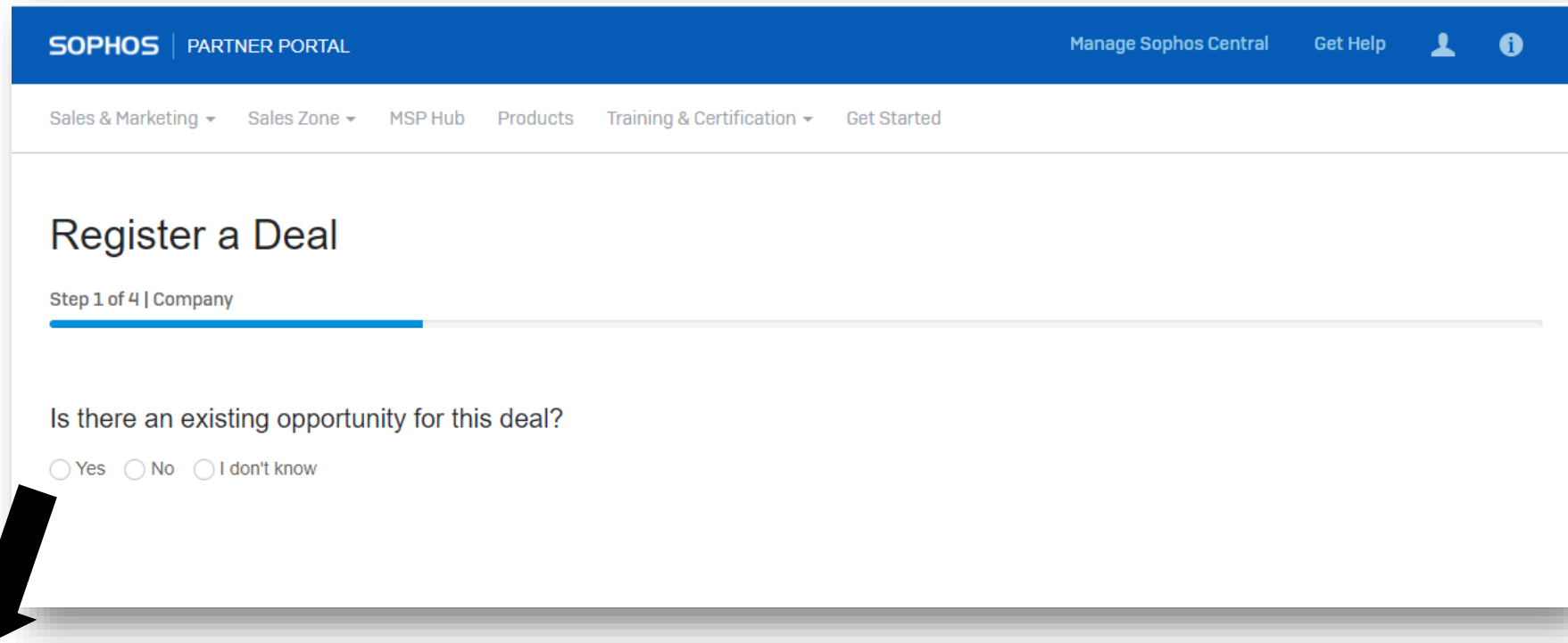
Registrace nové obchodní příležitosti



Odkaz pro registraci obchodní příležitosti najdete po přihlášení na partnerportal.sophos.com, v sekci Sales Zone.

Pokud vám portál ukáže notifikaci ve smyslu, že nemáte potřebná oprávnění pro přístup do této sekce, kontaktujte v první řadě svého Portal Admina, což je člověk z vaší firmy, který může ostatním uživatelům nastavovat oprávnění. Tato správa oprávnění se nachází v sekci Profile (ikona osoby vpravo nahoře) a menu Settings.



Krok 1



SOPHOS | PARTNER PORTAL Manage Sophos Central Get Help  

Sales & Marketing ▾ Sales Zone ▾ MSP Hub Products Training & Certification ▾ Get Started

Register a Deal

Step 1 of 4 | Company

Is there an existing opportunity for this deal?

Yes No I don't know

Is there an existing opportunity for this deal?

Yes No I don't know

Please use the [Opportunity Manager](#), to register the deal.

1. Select the opportunity you would like to register.
2. Select the Offers tab.
3. Click the Register Deal button.

Pokud zaškrtnete **Yes**, budete odkázáni na alternativní postup při zakládání registrace, a to přes Opportunity Manager. Postup najdete na straně 11 této prezentace.

Pokud zaškrtnete **No** nebo **I don't know**, budete pokračovat dál v zadávání registrace.

Krok 1

Pole Company Name s vyhledáváním můžete použít pro vyhledání již existujícího zákazníka, stačí napsat textový řetězec, který je obsažený v názvu zákazníka. Ostatní pole pak budou předvyplněna.

Register a Deal

Step 1 of 4 | Company

Is there an existing opportunity for this deal?

Yes No I don't know

Company

Company Name *

Country *

Address *

City *

State

Postal/Zip Code *

Industry Type *

Size of Company *

Existing Sophos Customer * Yes No

Krok 2

Rovněž u kontaktní osoby můžete využít vyhledání existujících kontaktů.

Sophos nově požaduje vyplnit položku telefonní číslo (lze s předvolbou i bez).

Register a Deal

Step 2 of 4 | Company Contact

Company Contact

Last Name *

First Name *

Email *

Phone *

Krok 3

Nový a velmi důležitý krok, věnujte mu prosím zvýšenou pozornost.

Zaškrtněte všechny kategorie produktů, které se týkají licencí a zařízení nabízených zákazníkovi v tomto projektu.

Pokud si nejste jisti, zaškrtněte jich raději více než méně. Ovšem pozor, každá další registrace s použitím shodné kategorie bude zamítnuta jako duplicitní.

V případě, že tento krok zanedbáte, může následně dojít ke zpoždění objednávky, protože Sophos Sales Team bude muset správnou kategorii ručně doplnit do vaší registrace.

Register a Deal

Step 3 of 4 | Products

Select all products that apply.

- | | |
|--|--|
| <input type="checkbox"/> Central Cloud Optix | <input type="checkbox"/> Central Mobile Standard |
| <input type="checkbox"/> Central Device Encryption | <input type="checkbox"/> Central Server Protection |
| <input type="checkbox"/> Central Email Advanced | <input type="checkbox"/> Central Wireless |
| <input type="checkbox"/> Central Email Standard | <input type="checkbox"/> EnterpriseGuard |
| <input type="checkbox"/> Central Endpoint Protection | <input type="checkbox"/> EnterpriseGuard Plus |
| <input type="checkbox"/> Central Firewall Reporting | <input type="checkbox"/> EnterpriseProtect |
| <input type="checkbox"/> Central Intercept X | <input type="checkbox"/> EnterpriseProtect Plus |
| <input type="checkbox"/> Central Intercept X Endpoint Advanced | <input checked="" type="checkbox"/> FullGuard |
| <input type="checkbox"/> Central Intercept X Advanced for Server | <input type="checkbox"/> FullGuard Plus |
| <input type="checkbox"/> Central Intercept X Advanced for Server with EDR | <input type="checkbox"/> LAN Modules |
| <input type="checkbox"/> Central Intercept X Advanced for Server with EDR and MTR Standard | <input type="checkbox"/> Phish Threat |
| <input type="checkbox"/> Central Intercept X Advanced for Server with EDR and MTR Advanced | <input checked="" type="checkbox"/> SD-RED |
| <input type="checkbox"/> Central Intercept X Advanced with EDR | <input checked="" type="checkbox"/> SG UTM Firewall Virtual/ Hardware UTMO |
| <input type="checkbox"/> Central Intercept X Advanced with EDR and MTR Standard | <input type="checkbox"/> TotalProtect |
| <input type="checkbox"/> Central Intercept X Advanced with EDR and MTR Advanced | <input type="checkbox"/> TotalProtect Plus |
| <input type="checkbox"/> Central Intercept X for Mobile | <input type="checkbox"/> Wireless Access Points |
| <input type="checkbox"/> Central Mobile Advanced | <input checked="" type="checkbox"/> XG Firewall Virtual/Hardware SFOS |

Tento checkbox použijte pro HW a jednotlivé subskribce XG Firewallu.

Krok 4

Expected Close Date – musí být mezi 1 týdnem a 90 dny.

Expected Value – tato položka je sice povinná, ale do hodnoty Dealregu se nepřenáší.
Hodnota nového DR je vždy 0 EUR.

Rovněž Expected User Count je pouze informativní údaj.

Při zadávání distributora můžete opět využít vyhledávání textového řetězce.

Register a Deal

Step 4 of 4 | Deal

Deal Details

Expected Close Date *

Expected Value *

Expected User Count *

Description

Project Approved * Yes No Unknown

Partner Contacts

Primary Contact

Technical Contact Name

Technical Contact Phone

Technical Contact Email

Distributor

Competitor

Competitor Name

Opportunity Type Cloud Opportunity Upgrade to Existing Install

Next Steps Demo Product Meeting Phone Call Webcast

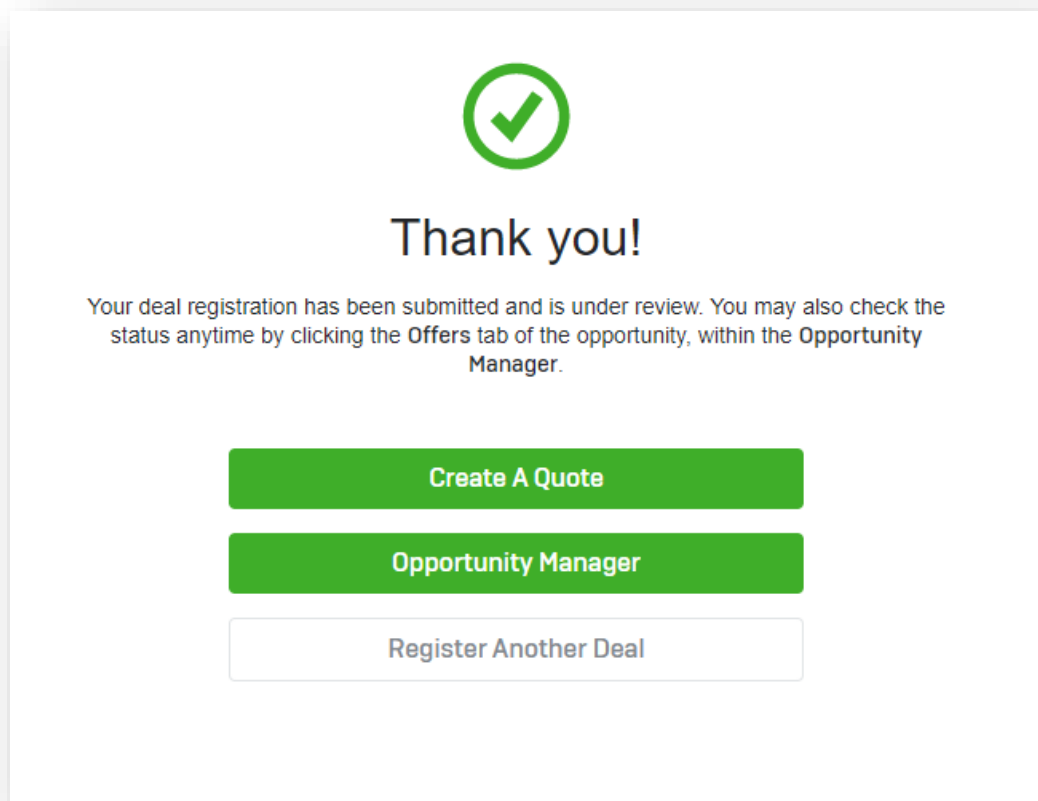
Potvrzení

Po odeslání DR máte ještě možnost vytvořit nabídku (Create A Quote) – zadat do DR konkrétní produkty tak, jak jste dříve byli zvyklí. Toto je také způsob, jak docílit, aby hodnota DR nebyla 0 EUR.

Zadávání produktů není povinné, ale může být užitečné k tomu, že uvidíte konkrétní ceny včetně partnerských slev (ovšem až po schválení DR).

Nám jako distributorovi pomůže v tom smyslu, že přesně uvidíme, jaké varianty licencí chcete objednat.

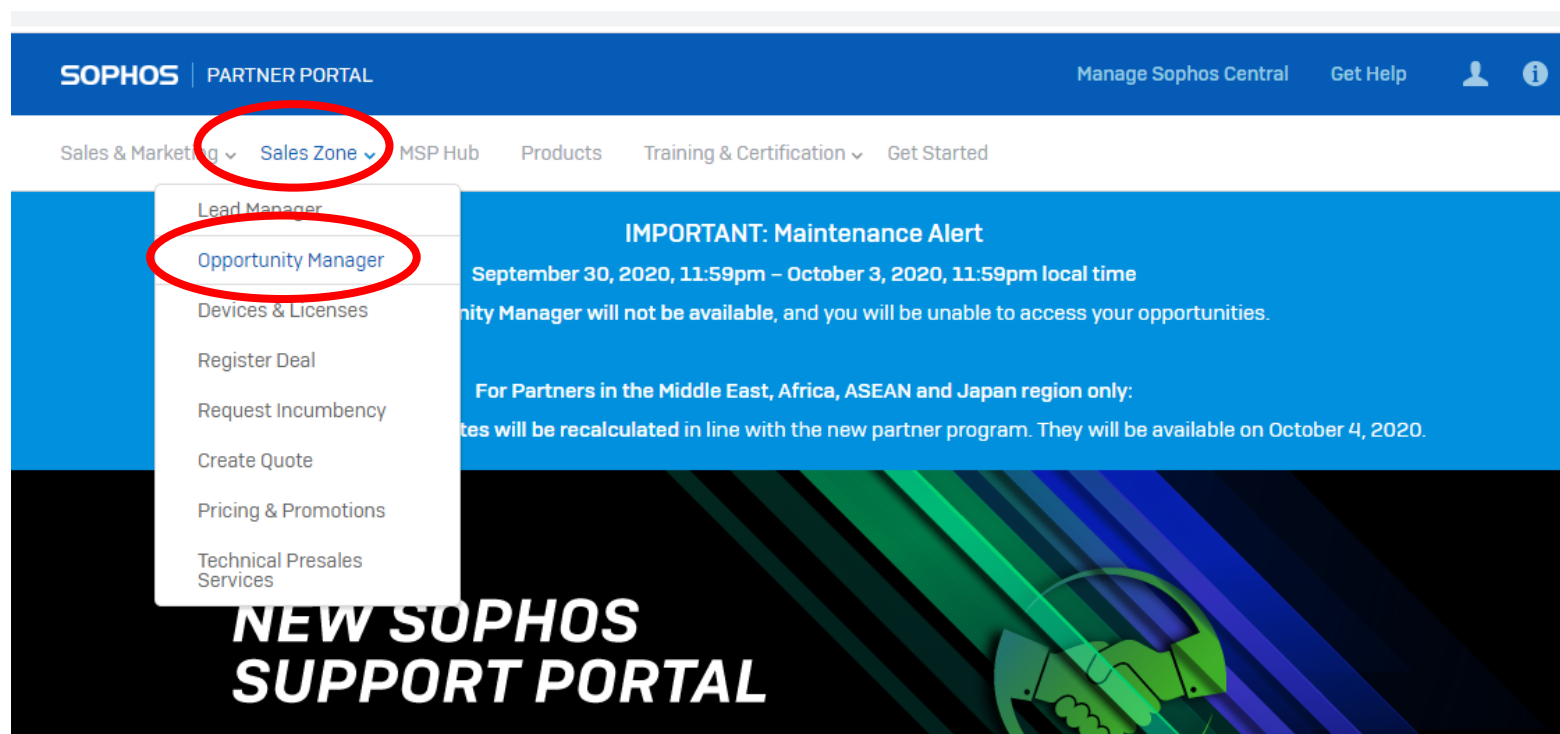
Automatický e-mail „Your Sophos Deal Registration for XYZ Has Been Submitted“ byste měli obdržet ihned. Pokud ho neobdržíte, tak je někde chyba. V takovém případě kontaktujte nás nebo zástupce Sophos, případně je možné se dotázat na adrese deals@sophos.com



Registrace dealu v rámci existující obchodní příležitosti

Po přihlášení na partnerportal.sophos.com, spusťte Opportunity Manager v sekci Sales Zone.

Pokud vám portál ukáže notifikaci ve smyslu, že nemáte potřebná oprávnění pro přístup do této sekce, kontaktujte v první řadě svého Portal Admina, což je člověk z vaší firmy, který může ostatním uživatelům nastavovat oprávnění. Tato správa oprávnění se nachází v sekci Profile (ikona osoby vpravo nahoře) a menu Settings.



Vyhledejte požadovanou opportunitu, vyberte ji a přejděte na záložku Offers. Klikněte na Register Deal.

Opportunities¹

L0007 [redacted] x License Number [v] Search Won/Lost Opportunities Include Exclude

Quick Filters Opportunities Active Renewals 90 Day Bulk Incumbency More Filters

Advanced Search Create a New Opportunity/Register a Deal

1 Filtered Opportunities EUR 0 Total Value of Filtered Opportunities Export Opportunities

Type + License Expiry Date	Sales Stage	End User Name + Primary Quote	Close Date ^	Renewal Status	Value	Quantity	Deal Reg Exp Date + Status	Incumbency Status
Renewal 30.10.2020	In progress	[redacted]	30.10.2020	Due	EUR 1,830	15		Approved

[redacted]

View Products Create Quote

Contacts Sales Stage Quotes **Offers** News

No Deal Registered

Register Deal

Incumbency Approved

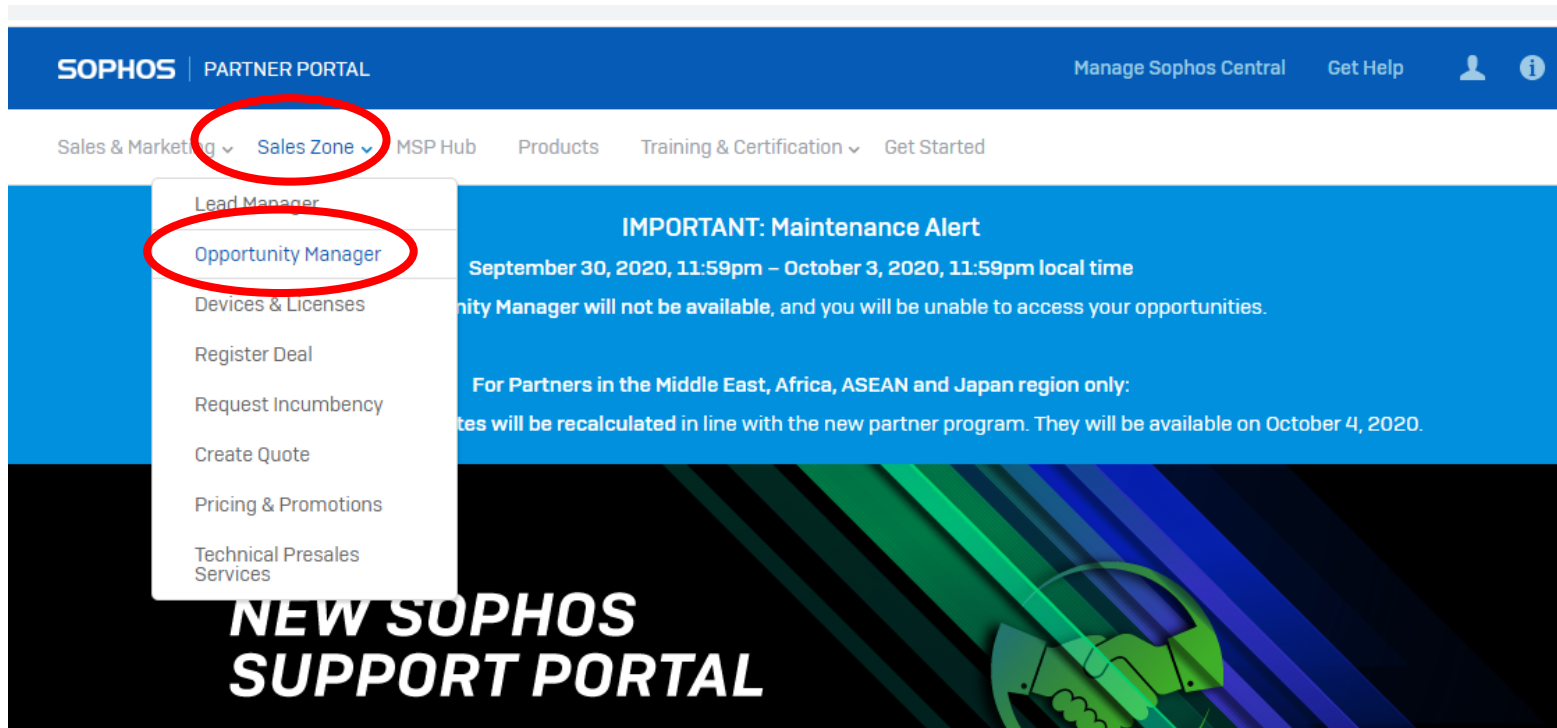
Status: Approved
Incumbency No. IN-202009 [redacted]

...dále pokračujte podle [strany 8](#).

Žádost o bonus za obnovení licence (Incumbency Request)

Po přihlášení na partnerportal.sophos.com, spusťte Opportunity Manager v sekci Sales Zone.

Pokud vám portál ukáže notifikaci ve smyslu, že nemáte potřebná oprávnění pro přístup do této sekce, kontaktujte v první řadě svého Portal Admina, což je člověk z vaší firmy, který může ostatním uživatelům nastavovat oprávnění. Tato správa oprávnění se nachází v sekci Profile (ikona osoby vpravo nahoře) a menu Settings.



The screenshot displays the Sophos Partner Portal interface. At the top, the header includes the Sophos logo, 'PARTNER PORTAL', and navigation links for 'Manage Sophos Central', 'Get Help', and a user profile icon. Below the header, a secondary navigation bar contains 'Sales & Marketing', 'Sales Zone', 'MSP Hub', 'Products', 'Training & Certification', and 'Get Started'. The 'Sales Zone' menu item is circled in red. A dropdown menu is open under 'Sales Zone', listing several options: 'Lead Manager', 'Opportunity Manager', 'Devices & Licenses', 'Register Deal', 'Request Incumbency', 'Create Quote', 'Pricing & Promotions', and 'Technical Presales Services'. The 'Opportunity Manager' option is also circled in red. In the background, a blue banner displays an 'IMPORTANT: Maintenance Alert' for the period of September 30, 2020, to October 3, 2020, stating that the Opportunity Manager will be unavailable. Below this, a note specifies that for partners in the Middle East, Africa, ASEAN, and Japan regions, rates will be recalculated and available from October 4, 2020. At the bottom of the page, a dark banner features the text 'NEW SOPHOS SUPPORT PORTAL' and an image of two hands shaking.

Vyhledejte požadovanou opportunitu, vyberte ji a přejděte na záložku Offers. Klikněte na Request Incumbency.

Opportunities¹

L000 [redacted] x License Number Search Won/Lost Opportunities Include Exclude

Quick Filters Opportunities Active Renewals 90 Day Bulk Incumbency More Filters Eligible x Clear All x

Advanced Search Create a New Opportunity/Register a Deal

1 Filtered Opportunities EUR 0 Total Value of Filtered Opportunities Export Opportunities

Type + License Expiry Date	Sales Stage	End User Name + Primary Quote	Close Date	Renewal Status	Value	Quantity	Deal Reg Exp Date + Status	Incumbency Status
Renewal 14.06.2020	In progress	[redacted]	30.09.2020	Expired	EUR 2,010	25		Eligible

View Products Create Quote

Contacts Sales Stage Quotes Offers Notes

No Deal Registered Register Deal

Incumbency Eligible

Status: Eligible Request Incumbency

S dotazy nás kontaktujte na
sales@annexnet.cz a tel. 212 341 541.

